

## FAQ til Windows 7 licenser

### 1. MAK nøgler – hvordan finder du det?

Gå på MVLS; <https://licensing.microsoft.com/elicence/L1030/default.asp> - og se næste side ...

### 2. Nedgradering af Windows OEM licenser.

- Windows 7 Home – nedgradering er ikke tilladt.
- Windows 7 Pro + Ultimate
  - a. I en begrænset periode på 18 måneder efter at den generelle tilgængelighed (22. november 2009) af Windows 7, vil OEM licens til Windows 7 Professional og Windows 7 Ultimate indeholde nedgraderingsrettigheder til Windows XP Professional.  
Efter denne periode må man kun nedgradere Windows 7 OEM til Windows Vista Business. Har du en licensaftale (School agreement, Select, MOL etc.) med Windows styresystem, må man altid nedgradere til tidligere versioner. Hvis der tilkøbes SA på OEM så kan den nedgraders til enhver en tid.

### 3. Ændring af Sprog

- a. Det er vigtig at vælge , hvilken Sprog-version(DK, UK, osv) af Operativsystemet de ønsker ved levering af PC'ere. Man må nemlig ikke ændre sprog på en Windows OEM licens! Med mindre i har en Volumen aftale – f.eks. EA el. Select som dækker operativsystem.

### 4. Bit-version

- a. Husk hvilken **bit-version** (32- eller 64-bit) der ønskes ved levering af PC'ere.
- b. Man må nemlig ikke ændre Bit-version på en Windows OEM licens! Medmindre i har en Volumen aftale – f.eks. EA el. Select som dækker operativsystem.

### 5. Gratis Windows 7

- a. En række PC producenterne har givet en mulighed for at få Windows 7 gratis, hvis PC'en er købt indenfor en bestemt periode. Det gøres via hardware producenterne – IKKE via Ateas Licensafd.

### 6. Hvad indeholder de forskellige Windows 7 versioner – [http://en.wikipedia.org/wiki/Windows\\_7\\_editions](http://en.wikipedia.org/wiki/Windows_7_editions)

- a. Home
- b. Pro
- c. Enterprise/Ultimate

### 7. Kan jeg prøve Windows 7 i en periode?

- a. **Ja.** Vi kan henvise til nedenstående side, hvis I ønsker at downloade en Windows 7, 90-days trial version
- b. <http://technet.microsoft.com/en-us/evalcenter/cc442495.aspx>

### 8. Hvilke fordele har jeg, når jeg har SA på styresystemet

- a. Retten til at opgradere til nyeste version
- b. Telefonsupport (hvis man køber for over 200\$, får man et supportopkald)
- c. Retten til at flytte licensen
- d. Re-imaging
- e. Adgang til Windows Enterprise
- f. Virtual desktop infrastructure (VDI) – retten til at installerer 4 virtuelle instanser på en fysisk pc. Man bestemmer selv, hvilket OS man vil installere
- g. Multilingual user interface
- h. Bitlocker
- i. DirectAccess
- j. BranchCache

### 9. Hvor finder jeg Windows 7 Enterprise på VLSC

(<https://www.microsoft.com/licensing/servicecenter/home.aspx>)

- a. Bemærk den ligger under afsnittet Software Assurance

### 10. Har jeg ret til at bruge Windows Ultimate var min SA aftale på Windows?


- a. Du skal blot installere Windows 7 Enterprise da det er 100% samme udgave som Windows 7 Ultimate. Du skal bruge Windows 7 pro MAK nøgen til at aktivere Windows 7 Enterprise.

### 11. Hvad betyder udgaverne Windows 7 Pro K og KN udgaverne på VLCS når jeg skal D/L Windows 7

- a. Det er udgaver lavet til Nordkorea, da der er fjernet nogen Windows 7 komponenter.

# ATEA LicenSTeam – korrekt licenseret til bedste pris

Step 1: Tryk på "Produktnøgler til volumenlicens"




Microsoft | Volume Licensing  
Licensstartside | Webforbindelse

Search Volume Licensing

**Ressourcer**

- Aftaler
- Produktnøgler til volumenlicens**
- Anmodning om adgang til aftale
- Produktoverførsler
- Medieabonnementer
- Min profil
- Licensoplysninger



Microsoft | Volume Licensing  
Volume Licensing Service Center

Hjem | Licensoplysninger | Downloads | **Produktnøgler** | Software Assurance | Hjælp

Eksisterende nøgler | **Nye MAK-nøgler**

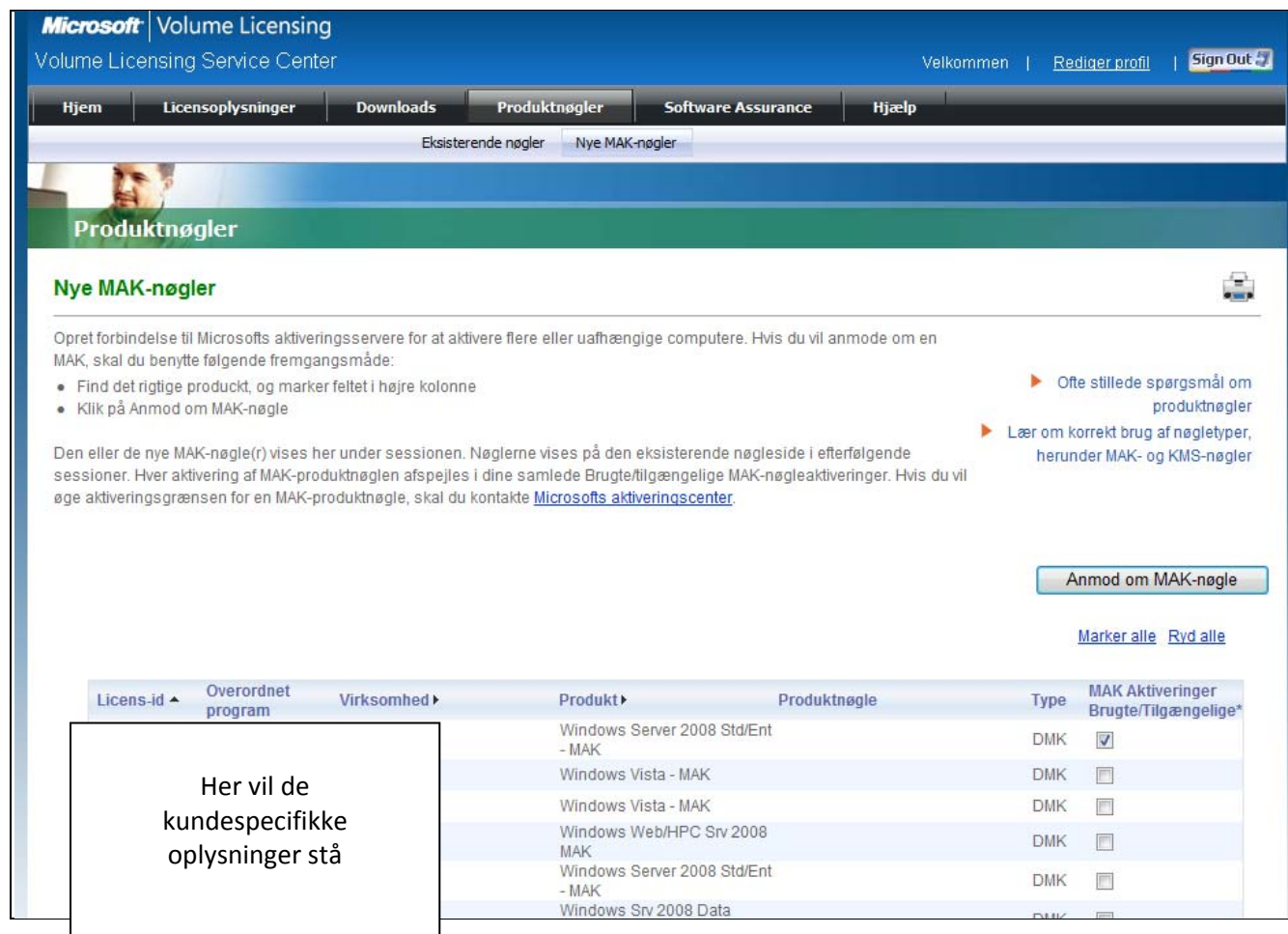
## Produktnøgler

### Eksisterende nøgler

Alle nøgler er angivet nedenfor, herunder MAK- og KMS-nøgler til aktivering af Windows Vista og Windows Server 2008. Filtrér listen for kun at få vist de produktnøgler, du har brug for.

Vigtigt! Sørg for, at du forstår den korrekte brug af hver nøgletype, før du implementerer s

Step 3: Ving den/de nøgle/nøgler af, der skal bruges og tryk på "Anmod om MAK-nøgle".



Microsoft | Volume Licensing  
Volume Licensing Service Center

Velkommen | [Rediger profil](#) | [Sign Out](#)

Hjem | Licensoplysninger | Downloads | **Produktnøgler** | Software Assurance | Hjælp

Eksisterende nøgler | **Nye MAK-nøgler**

## Produktnøgler

### Nye MAK-nøgler

Opret forbindelse til Microsofts aktiveringsservere for at aktivere flere eller uafhængige computere. Hvis du vil anmode om en MAK, skal du benytte følgende fremgangsmåde:

- Find det rigtige product, og marker feltet i højre kolonne
- Klik på Anmod om MAK-nøgle

Den eller de nye MAK-nøgle(r) vises her under sessionen. Nøglerne vises på den eksisterende nøgleside i efterfølgende sessioner. Hver aktivering af MAK-produktnøglen afspejles i dine samlede Brugte/tilgængelige MAK-nøgleaktiveringer. Hvis du vil øge aktiveringsgrænsen for en MAK-produktnøgle, skal du kontakte [Microsofts aktiveringscenter](#).

[Marker alle](#) [Ryd alle](#)

Licens-id ▲	Overordnet program	Virksomhed ▶	Produkt ▶	Produktnøgle	Type	MAK Aktiveringer Brugte/Tilgængelige*
			Windows Server 2008 Std/Ent - MAK		DMK	<input checked="" type="checkbox"/>
			Windows Vista - MAK		DMK	<input type="checkbox"/>
			Windows Vista - MAK		DMK	<input type="checkbox"/>
			Windows Web/HPC Srv 2008 MAK		DMK	<input type="checkbox"/>
			Windows Server 2008 Std/Ent - MAK		DMK	<input type="checkbox"/>
			Windows Srv 2008 Data		DMK	<input type="checkbox"/>

Her vil de kundespecifikke oplysninger stå